



ΚΕΝΤΡΟ ΛΕΙΤΟΥΡΓΙΑΣ & ΔΙΑΧΕΙΡΙΣΗΣ ΔΙΚΤΥΟΥ ΠΑΝΕΠΙΣΤΗΜΙΟ ΑΘΗΝΩΝ



ΟΔΗΓΙΕΣ ΧΡΗΣΗΣ PHILIPS SKIP 300



Συγχρηματοδοτούμενο από το ΥΠΕΠΘ και την Ευρωπαϊκή Ένωση



Η συσκευή PHILIPS SKIP 300 διαθέτει διάφορες εξυπηρετικές λειτουργίες όπως ανοιχτή ακρόαση, 24 επαναγραφόμενες μνήμες και δεκαπήφια οθόνη υγρών κρυστάλλων που εμφανίζει:

- Τα νούμερα που πληκτρολογείτε κατά τη διάρκεια της κλήσης
- Τα νούμερα που πληκτρολογείτε κατά τη διάρκεια του προγραμματισμού
- Τα παρακάτω ενδεικτικά εικονίδια:

- Ανοιχτή Ακρόαση
- Αποθήκευση
- Αποσιώπηση Μικροφώνου
- Διάρκεια Κλήσης
- Ένδειξη Κουδουνισμού

Γενική Όψη Συσκευής & Επεξήγηση Πλήκτρων



- 1 Οθόνη
- 2 Πλήκτρα μνημών
- 3 Πλήκτρο προγραμματισμού
- 4 Πλήκτρο μεταβίβασης
- 5 Πλήκτρο αποσιώπησης μικροφώνου
- 6 Πλήκτρο επανάκλησης / παύσεων
- 7 Μικρόφωνο
- 8 Πληκτρολόγιο
- 9 Πλήκτρο μνήμης δεύτερου επιπέδου
- 10 Πλήκτρα αυξομείωσης έντασης
- 11 Πλήκτρο ανοιχτής ακρόασης

ΡΥΘΜΙΣΗ ΤΟΝΙΚΟΥ/ΠΑΛΜΙΚΟΥ



Πιέστε

Πιέστε 1 για να ρυθμίσετε τη συσκευή σας σε Παλμικό Σύστημα και 2 για να ρυθμίσετε τη συσκευή σας σε Τονικό Σύστημα

Σημείωση: Για πλήρη λειτουργία στο δίκτυο του Πανεπιστημίου η συσκευή σας πρέπει να βρίσκεται σε τονικό σύστημα.

ΡΥΘΜΙΣΗ ΧΡΟΙΑΣ ΚΟΥΔΟΥΝΙΣΜΟΥ



Πιέστε

Ρυθμίστε την επιθυμητή χροιά

ΡΥΘΜΙΣΗ ΕΝΤΑΣΗΣ ΚΟΥΔΟΥΝΙΣΜΟΥ



Πιέστε

Ρυθμίστε την επιθυμητή ένταση

ΛΕΙΤΟΥΡΓΙΑ ΜΝΗΜΩΝ


Μπορείτε να αποθηκεύσετε 24 νούμερα στις μνήμες του τηλεφώνου. Τα δώδεκα από αυτά αποθηκεύονται στα πλήκτρα M1, M2...M12 και τα υπόλοιπα δώδεκα στο δεύτερο επίπεδο των πλήκτρων M1, M2...M12. Τα πρώτα 12 νούμερα **καλούνται απ'ευθείας**, ενώ τα υπόλοιπα 12 καλούνται πιέζοντας πρώτα το πλήκτρο

ΓΙΑ ΝΑ ΑΠΟΘΗΚΕΥΣΕΤΕ ΕΝΑ ΝΟΥΜΕΡΟ ΣΤΙΣ ΜΝΗΜΕΣ M1...M12

Πιέστε Πληκτρολογήστε 0 για γραμμή Ο.Τ.Ε. και στη συνέχεια το επιθυμητό νούμερο.

Πιέστε Για να εισάγετε παύσεις πιέστε αυτό το πλήκτρο. Το νούμερο να μην ξεπερνά τα 32 ψηφία.

Πιέστε Πιέστε ένα από αυτά τα πλήκτρα και στη συνέχεια το πλήκτρο



ΓΙΑ ΝΑ ΑΠΟΘΗΚΕΥΣΕΤΕ ΕΝΑ ΝΟΥΜΕΡΟ ΣΤΟ ΔΕΥΤΕΡΟ ΕΠΙΠΕΔΟ ΠΛΗΚΤΡΩΝ M1...M12

Ακολουθήστε την παραπάνω διαδικασία, με τη διαφορά ότι πριν επιλέξετε κάποιο πλήκτρο μνήμης (M1...M12), πιέστε το πλήκτρο

ΛΕΙΤΟΥΡΓΙΑ ΜΝΗΜΩΝ (συνέχεια)

ΓΙΑ ΝΑ ΔΙΑΓΡΑΨΕΤΕ ΤΑ ΑΠΟΘΗΚΕΥΜΕΝΑ ΝΟΥΜΕΡΑ

Πιέστε ένα από αυτά τα πλήκτρα για να διαγράψετε έναν αριθμό που είναι αποθηκευμένος στο πρώτο επίπεδο των πλήκτρων



ή αντίστοιχα...



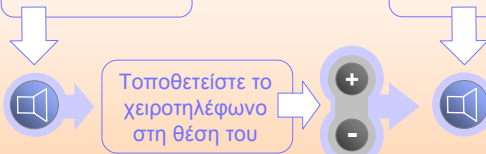
Για να διαγράψετε έναν αριθμό που είναι αποθηκευμένος στο δεύτερο επίπεδο των πλήκτρων

ΑΝΟΙΧΤΗ ΑΚΡΟΑΣΗ

Ενώ συνομιλείτε από το χειροτηλέφωνο μπορείτε να μεταβείτε σε λειτουργία ανοιχτής ακρόασης.

Ενώ συνομιλείτε πιέστε το πλήκτρο

Πιέστε το πλήκτρο για να τερματίσετε τη συνομιλία




Τοποθετείστε το χειροτηλέφωνο στη θέση του

Ρυθμίστε την επιθυμητή ένταση

ΑΠΟΣΙΩΠΗΣΗ ΜΙΚΡΟΦΩΝΟΥ

Κατά τη διάρκεια μίας τηλεφωνικής συνδιάλεξης πιέστε το

πλήκτρο  για να αποσιωπήσετε το μικρόφωνο, ώστε ο συνομιλητής σας να μην σας ακούει. Για να επανέλθετε πιέστε το ίδιο πλήκτρο ξανά.

ΕΠΙΛΟΓΗ ΤΕΛΕΥΤΑΙΟΥ ΑΡΙΘΜΟΥ

Σηκώστε το ακουστικό ή Πιέστε




Ο τελευταίος αριθμός που είχατε καλέσει θα επανακληθεί αυτόματα

Ο τελευταίος αριθμός που καλέσατε θα παραμείνει αποθηκευμένος στη μνήμη μέχρι να καλέσετε ένα άλλο αριθμό, επιτρέποντας έτσι να επαναλαμβάνεται η διαδικασία της επανάκλησης όσες φορές χρειάζεται.

Σημείωση: Ο αριθμός μπορεί να επανακληθεί αυτόματα μόνο αν αποτελείται από λιγότερα από 32 ψηφία.

ΔΙΑΡΚΕΙΑ ΚΛΗΣΗΣ

Στις εισερχόμενες κλήσεις η χρονομέτρηση αρχίζει αυτόματα. Στις εξερχόμενες κλήσεις η χρονομέτρηση εμφανίζεται στην οθόνη σας 10 δευτερόλεπτα αφότου έχετε πληκτρολογήσει το νούμερο.

Η ένδειξη  και η χρονική διάρκεια θα εμφανίζονται στην οθόνη σας. Τερματίζοντας την κλήση σταματάει αυτόματα και η χρονομέτρηση. Η συνολική διάρκεια της κλήσης παραμένει στην οθόνη για 5 δευτερόλεπτα περίπου.

ΔΙΚΤΥΟ
@θηνά
www.noc.uoa.gr

Για οποιοδήποτε πρόβλημα ή πληροφορία σχετικά με το δίκτυο φωνής και τις τηλεφωνικές συσκευές μπορείτε να απευθύνεστε στην Υπηρεσία Υποστήριξης Χρηστών (Help-Desk) που λειτουργεί στα πλαίσια του Κέντρου Λειτουργίας & Διαχείρισης Δικτύου.

ΚΕΝΤΡΟ ΛΕΙΤΟΥΡΓΙΑΣ & ΔΙΑΧΕΙΡΙΣΗΣ ΔΙΚΤΥΟΥ
Πανεπιστημιούπολη Ιλίσίων
Τηλ: 727-5600
Fax: 727-5601
e-mail: helpdesk@noc.uoa.gr